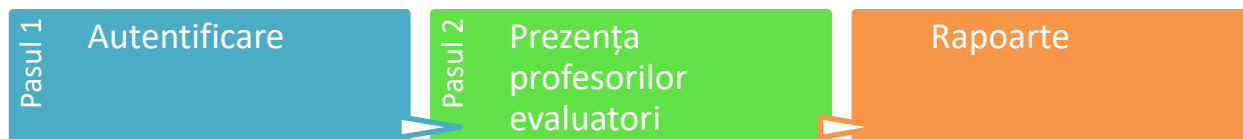


# Ghidul operatorului din comisia zonală de evaluare (centrul de evaluare)

Ca operator al centrului de evaluare/contestații, în platforma de evaluare digitalizată, gestionați:

- Înainte de începerea procesului de evaluare:
  - o Lista profesorilor evaluatori,
  - o Prezența profesorilor evaluatori,
- Pe durata procesului de evaluare:
  - o Urmărirea raportului Lucrări alocate / Lucrări evaluate, pe discipline
  - o Semnalarea către președintele CZE a situațiilor când apar diferențe semnificative între vitezele de evaluare ale profesorilor
  - o Semnalarea către președintele CZE / operatorul CJ a situațiilor în care nu mai sunt suficienți evaluatori pentru finalizarea evaluării
- La finalul procesului de evaluare:
  - o Verifică și tipărește borderourile individuale ale profesorilor evaluatori

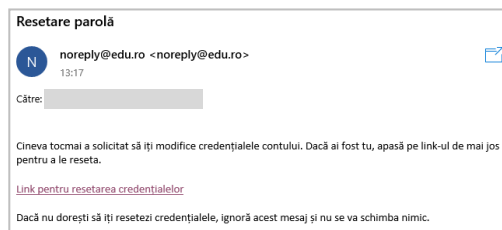


## Pasul 1 – Autentificare

1. Accesați [ev.edu.ro](http://ev.edu.ro).
2. Apăsați **Recuperare parolă**.
3. Introduceți adresa de email declarată pentru Evaluarea digitalizată și apăsați **confirmă**.



4. Veți primi un email cu linkul pentru resetarea parolei. Urmăți pașii indicați și alegeți o parolă pe care să o rețineți.

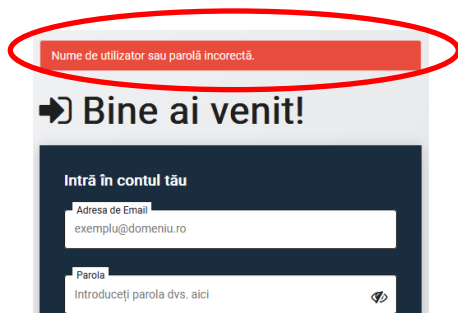


5. La autentificările ulterioare, pe emailul declarat pentru Evaluarea digitalizată, veți primi un mesaj cu un cod necesar pentru accesul pe platformă.  
Introduceți codul în câmpul dedicat.



### ATENȚIE!

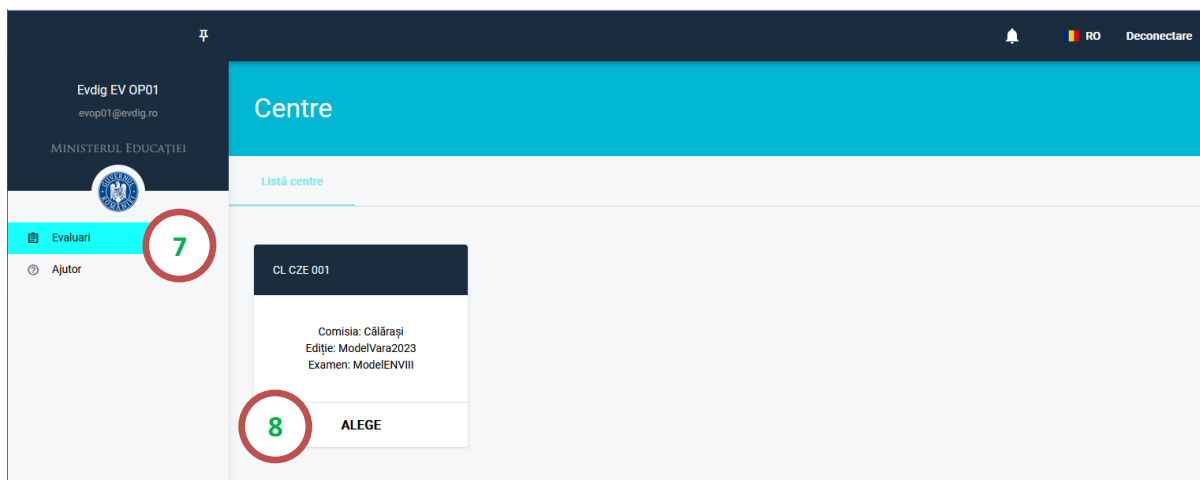
Dacă primiți următorul mesaj:



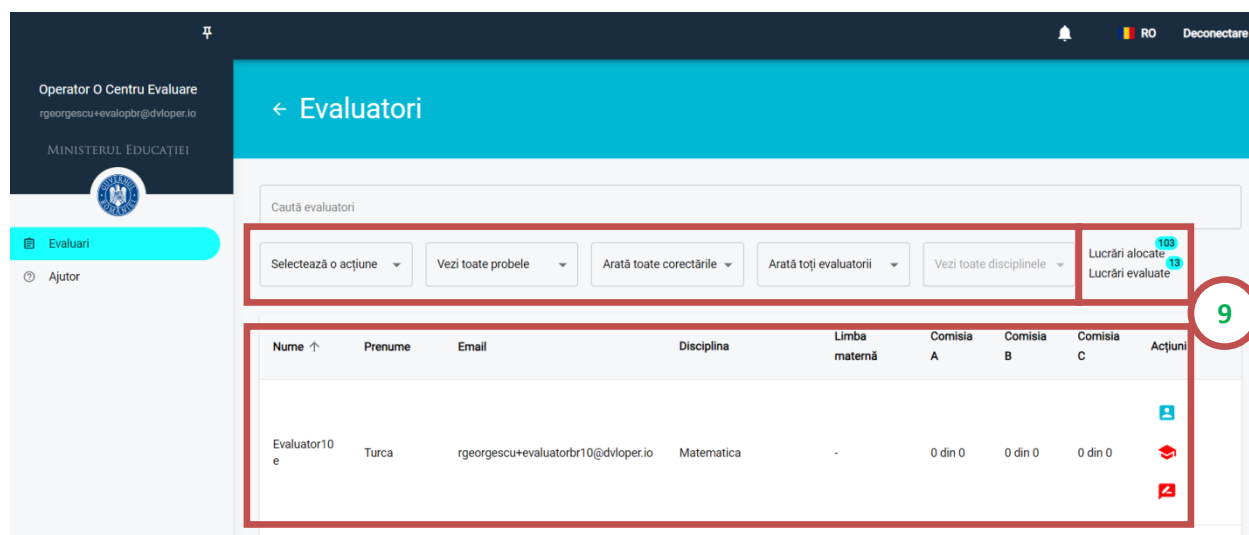
- Verificați dacă ați scris corect adresa de email și parola.
  - Dacă ați uitat parola, folosiți linkul [Recuperare parolă](#) și urmați pașii indicați.
  - Dacă ați scris corect adresa de email și parola, dar în continuare nu vă puteți autentifica, contactați comisia județeană pentru a verifica datele cu care a fost creat contul.
6. Dacă nu primiți emailul cu codul de acces, verificați și folderele *Spam/Junk* sau solicitați un cod nou apăsând [SOLICITĂ CODUL DIN NOU](#).

## Pasul 2 – Prezența profesorilor evaluatori

7. Accesați meniul **Evaluări**. În pagină va apărea Comisia zonală de evaluare din care faceți parte.
8. Dacă apăsați butonul **ALEGE**, veți accesa pagina comisiei.

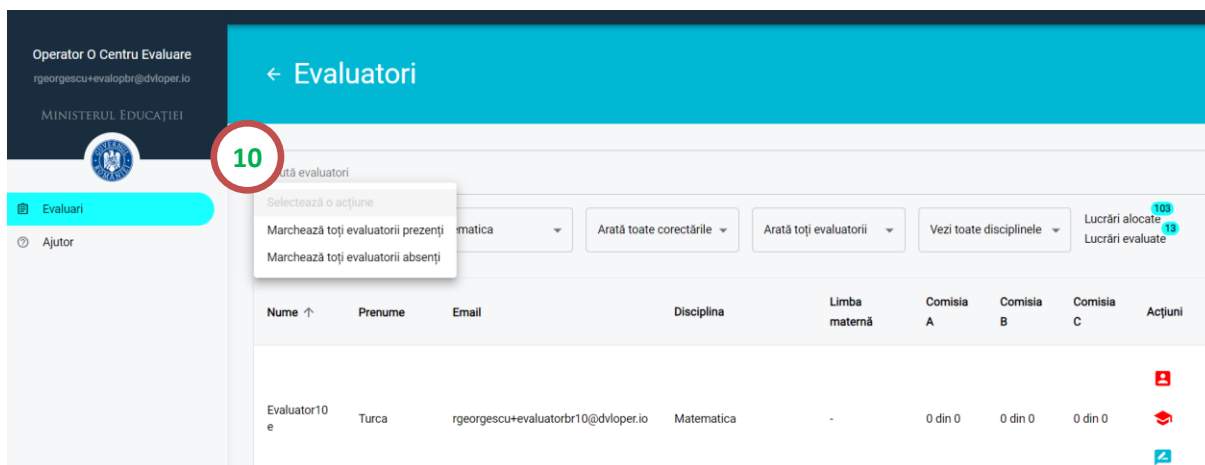


9. În pagina comisiei de evaluare puteți verifica
  - lista profesorilor evaluatori, cu posibilitatea de filtrare pe diferite criterii,
  - un raport privind lucrările repartizate spre a fi evaluate și lucrările evaluate în centrul dumneavoastră.



10. Un evaluator poate începe corectura doar dacă apare **ACTIV** și **PREZENT** în platformă.  
Dacă toți profesorii evaluatori din centrul dumneavoastră sunt prezenți la începutul zilei de evaluare, îi puteți *marca pe toți ca fiind prezenți*. La finalul zilei de evaluare, când profesorii pleacă din centru, trebuie să îi *marcați pe toți ca absenți*.

\*Recomandăm ca profesorii să fie marcați prezenți folosind opțiunea care îi bifează pe toți ca fiind prezenți (marcarea unului câte unul durează mai mult). Dacă există profesori absenți, îi puteți marca unul câte unul.



Operator O Centru Evaluare  
rgeorgescu+evalopbr@dvlper.io  
MINISTERUL EDUCAȚIEI

← Evaluatori

Caută evaluatori

Selectează o acțiune

Marchează toți evaluatorii prezenți

Marchează toți evaluatorii absenți

Matematica



Arată toate corectările



Arată toți evaluatorii


Vezi toate disciplinele



Lucrări alocate 103

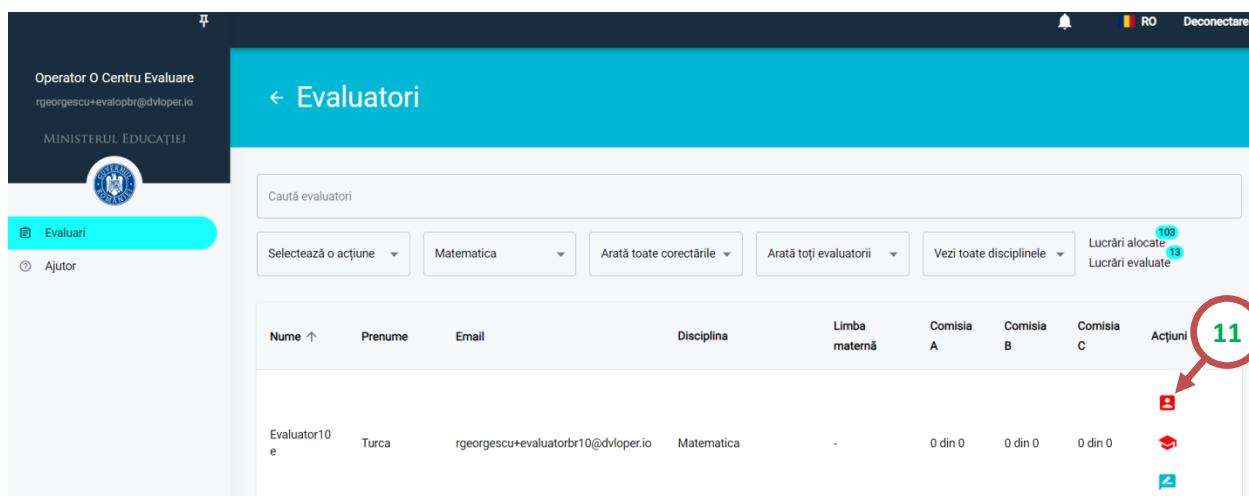
Lucrări evaluate 13

Nume ↑	Prenume	Email	Disciplina	Limba maternă	Comisia A	Comisia B	Comisia C	Acțiuni
Evaluator10	Turca	rgeorgescu+evaluatorbr10@dvlper.io	Matematica	-	0 din 0	0 din 0	0 din 0	 

11. Pentru a marca un profesor ca fiind prezent faceți clic pe butonul  (profesor absent) care, după apăsare și confirmare, va deveni  (profesor prezent).

Pentru a marca un profesor ca fiind absent, faceți clic pe butonul .

-  - profesor prezent (poate accesa platforma și primește lucrări spre evaluare)
-  - profesor absent (nu poate accesa platforma, dar primește lucrări spre evaluare)



Operator O Centru Evaluare  
rgeorgescu+evalopbr@dvlper.io  
MINISTERUL EDUCAȚIEI

← Evaluatori

Caută evaluatori

Selectează o acțiune

Matematica



Arată toate corectările

Arată toți evaluatorii

Vezi toate disciplinele

Lucrări alocate 103

Lucrări evaluate 13


Nume ↑	Prenume	Email	Disciplina	Limba maternă	Comisia A	Comisia B	Comisia C	Acțiuni
Evaluator10	Turca	rgeorgescu+evaluatorbr10@dvlper.io	Matematica	-	0 din 0	0 din 0	0 din 0	 

Alegeți  dacă profesorul este prezent.



Modifică evaluatorul

Ești sigur că vrei să marchezi evaluatorul ca prezent?

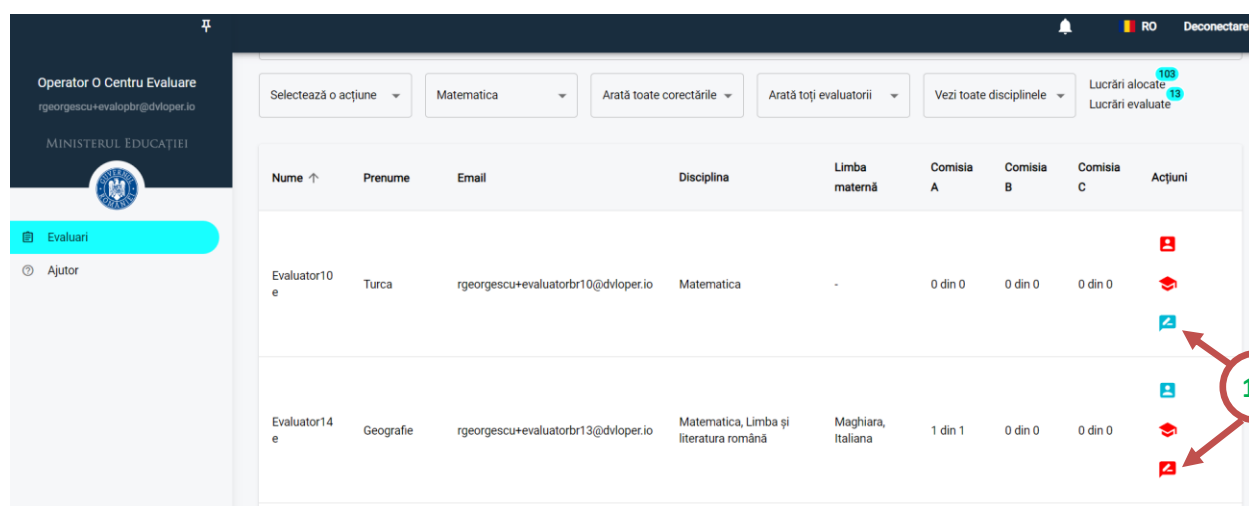
Da Nu



12. Dacă un profesor se află în imposibilitatea de a mai primi lucrări spre evaluare, poate fi marcat ca fiind **"INACTIV"**: . Aceasta înseamnă că nu mai primește lucrări spre evaluare din acel moment însă le poate finaliza pe care le-au fost deja repartizate.

Acest status poate fi modificat dacă profesorul revine și poate să corecteze.

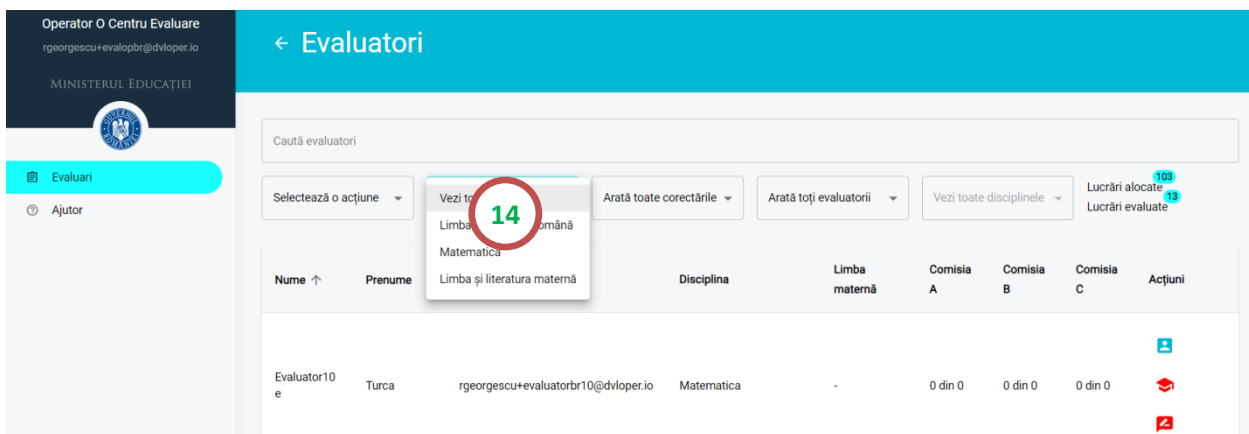
-  – profesor care primește lucrări, este **ACTIV**
-  – profesor care nu mai primește lucrări, este **INACTIV**

Aplicarea statusului **"INACTIV"** nu se poate aplica pe ultimii 4 evaluatori pe disciplină din centrul dumneavoastră. Motivul este că există un număr minim de evaluatori necesari pentru a evalua o lucrare.

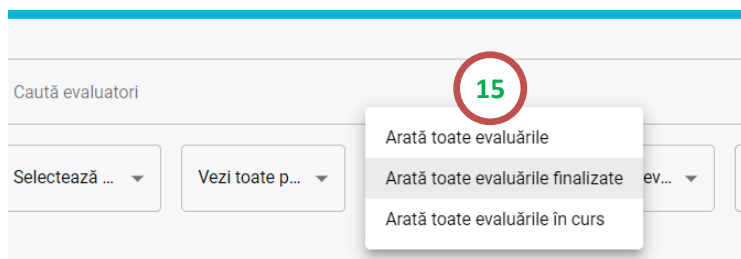


13. Profesorii evaluatori pot fi profesori din ciclul gimnazial (  ) sau liceal (  ). Această informație se importă o dată cu lista profesorilor evaluatori și contează pentru regula de repartizare a lucrărilor la BAC.

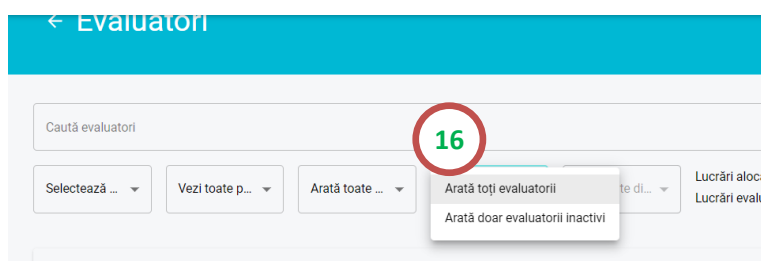
14. Puteți filtra lista profesorilor evaluatori pe probe, alegând o probă din lista derulantă.



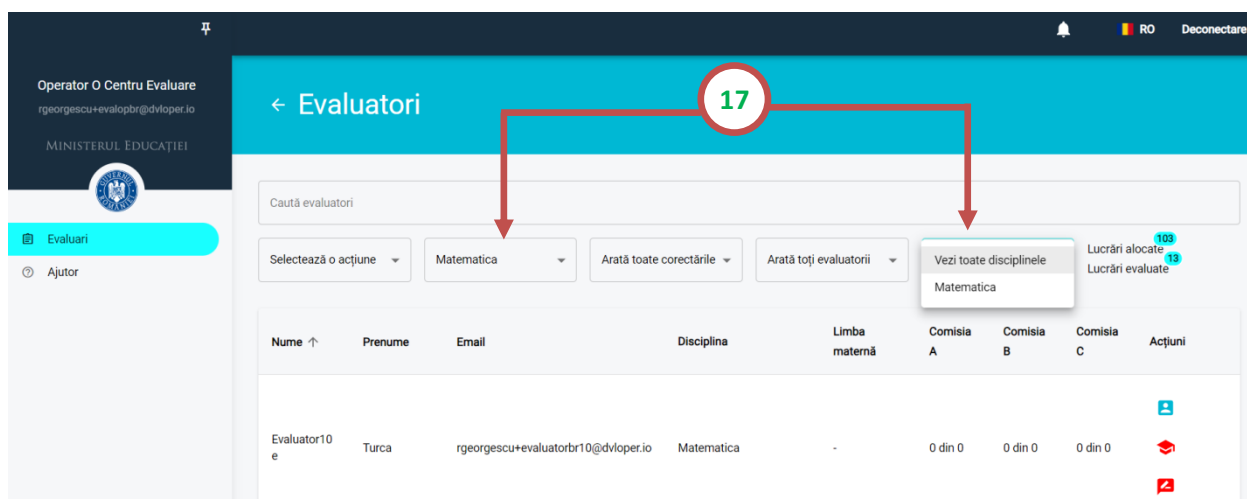
15. Puteți verifica care dintre evaluatori a finalizat evaluarea și cine mai are lucrări de evaluat.



16. Puteți verifica evaluatorii care nu mai primesc lucrări (cei care sunt inactivi).



17. Alegând o probă și o disciplină puteți verifica lista evaluatorilor pe respectiva disciplină.




## Rapoarte

18. Statusul evaluării. Puteți verifica oricând statusul evaluării consultând listele cu profesori evaluatori și urmărind numărul de lucrări repartizate și evaluate la prima evaluare (Comisia A) și la contestații (Comisiile B și C).

Operator O Centru Evaluare

rgoorgescu+evaluatorbr10@dvloper.io

MINISTERUL EDUCAȚIEI



Evaluari

Ajutor

Caută evaluatori

Selectează o acțiune

Matematica

Arată toate corectările

Arată toți evaluatorii

Vezi toate disciplinele

18

Lucrări alocate

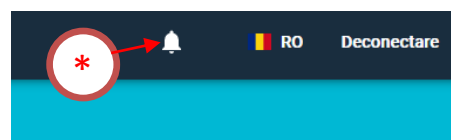
103

Lucrări evaluate

13

Nume ↑	Prenume	Email	Disciplina	Limba maternă	Comisia A	Comisia B	Comisia C	Acțiuni
Evaluator10e	Turca	rgoorgescu+evaluatorbr10@dvloper.io	Matematica	-	0 din 0	0 din 0	0 din 0	<div> <div></div> <div></div> </div>
Evaluator14e	Geografie	rgoorgescu+evaluatorbr13@dvloper.io	Matematica, Limba și literatura română	Maghiara, Italiană	1 din 1	0 din 0	0 din 0	<div> <div></div> <div></div> </div>
Evaluator15e	Informatica	rgoorgescu+evaluatorbr14@dvloper.io	Matematica	-	2 din 2	0 din 0	0 din 0	<div> <div></div> <div></div> </div>

\* Notificările trimise de platformă pot fi consultate aici:



*Succes!*